

2022年12月期 中間決算説明資料



株式会社Kips (TPM : 9465)

個性溢れる起業家を発掘し、
一人でも多くの人と一緒に、1社でも多くの公開会社を育てる

2022.8.10@決算説明動画配信資料

1. 経営指標 P3 - 5

2. 活動実績・事業紹介 P7 - 9

3. 投資実績 P11-12

4. 財務実績 P14-15

ご参考 P17-18

1. 経営指標（主要な経営指標の推移<連結>）

(単位：千円)	2020/12(連)	2021/6(連) 中間	2021/12(連)	2022/6(連) 中間
売上高*1	133,074	17,051	81,666	22,790
営業利益	▲2,683	▲58,156	▲61,942	▲14,966
経常利益	▲5,777	▲58,238	▲62,592	▲16,162
親会社株主に帰属 する当期（中間） 純利益	3,652	247,714	254,034	▲22,362
純資産	1,030,526	922,835	911,988	758,368
総資産	1,525,433	1,253,622	1,325,254	966,131
営業CF	27,892	▲83,312	▲159,154	▲249,602
投資CF	70	424,910	425,020	▲60
財務CF	63,811	▲138,998	▲55,131	22,122
現預金等	257,446	460,045	468,180	240,640

*1 セグメント
(P4)

1. 経営指標（セグメント報告）

(単位：千円)	2021/6 中間	2021/12 通期	2022/6 中間	2022/12 通期
売上高	17,051	81,666	22,790	—
ベンチャーファイナンス事業	4,037	57,123	9,226	—
イベント・メディア事業	13,013	24,542	13,563	—
営業利益	▲58,156	▲61,942	▲14,966	—
ベンチャーファイナンス事業	▲41,545	▲25,949	4,793	—
イベント・メディア事業	7,630	12,663	3,302	—
セグメント利益	▲33,914	▲13,286	8,095	—
(調整額)	(▲24,241)	(▲48,656)	(▲23,061)	—

1. 経営指標（事業の認識）

事業名	特徴	当社の認識
イベント・メディア事業 ベンチャーファイナンス事業 (FA事業)	イベント回数や機関誌広告、コンサル案件獲得社数など、売上高の予測が比較的立ちやすい。	ローリスク・ローリターン (事業基盤)
ベンチャーファイナンス事業 (投資事業)	主に営業投資有価証券の売却によってもたらされることから、株式市況やIPO動向に伴って振幅する。	ハイリスク・ハイリターン (収益基盤)

1. 経営指標	P3 - 5
2. 活動実績・事業紹介	P7 - 9
3. 投資実績	P11-12
4. 財務実績	P14-15
ご参考	P17-18

2022年イベント計画（事業計画発表会 開催45回・発表企業100社予定）

58回	会員限定（12回）	Web（24回）	関西（8回）	中部（5回）	西日本（4回）	北日本（5回）
1月	新春交流会（1/7）	Web（1/28）	大阪新春交流会（1/14）	名古屋新春交流会（1/21）		
2月	月例会（2/7）	Web（2/4,10,18）	京都（2/25）			
3月	月例会（3/7）	Web（3/11,18）				
4月	月例会（4/4）	Web（4/1,22,28）	大阪（4/8）	名古屋（4/15）		
5月	月例会（5/9）	Web（5/20）	京都（5/13）			札幌（5/27）
6月	会員総会（6/3）	Web（6/24）		名古屋（6/17）	福岡（6/10）	
7月	月例会（7/4）	Web（7/8,22,29）	大阪（7/15）		島根（7/1）	
8月	月例会（8/1）	Web（8/12,26）	京都（8/5）			帯広（8/19）
9月	月例会（9/5）	Web（9/2,9,22）		名古屋（9/16）	愛媛（9/30）	
10月	月例会（10/3）	Web（10/14）	大阪（10/7）			長岡（10/21） 仙台（10/28）
11月	月例会（11/7）	Web（11/4,25）	京都（11/11）		広島（11/18）	
12月	月例会（12/5）	Web（12/9,23）		浜松（12/16）	福岡（12/2）	

2. 事業紹介（イベント事業について）

「一人でも多くの人と一緒に、1社でも多くの公開会社を育てる」イベントの企画運営

【インデペンデンツクラブ運営】

- ・全国で年間50回超のベンチャープレゼンを開催
- ・毎週水曜日にオンライン事業計画発表会開催
 - －ベンチャー企業による事業計画プレゼン
 - －有識者・専門家によるパネルディスカッション
- ・各地のキーパーソン（VC・士業・自治体・大学等）と連携し、ベンチャー企業の発掘/支援体制を構築



【イベント共催・自治体セミナー企画運営】

- ・インデペンデンツクラブの運営ノウハウを活かし、ベンチャー支援セミナーの企画運営をサポート
- ・イベント共催実績（2019年～）
東北大学、徳島大学産業院、大阪イノベーションハブ、京都リサーチパーク、中部ニュービジネス協議会、日本スタートアップ支援協会、アンビシャスクラブ、(株)日本クラウドキャピタル、(株)ユニコーンほか
- ・自治体セミナー実績
広島県、石川県産業創出支援機構、長岡市ほか

THE INDEPENDENTS CLUB x JSSA
2019年12月9日(日) 17:00-20:00 (開場 16:30)
会場: 京大110号館3Fコロンナホール (京大110号館)
1 料: 無料(特別参加費は別途) 申込先着順 (定員50名)
* 参加費は別途 (別途) 申込先着順 (定員50名)

いしかわ県スタートアップ創出セミナー
2019年6月6日(木) 17:00-20:00 (開場 16:30) 参加無料
会場: 東京21クラブ (東京駅前) 申込先着順 (定員50名)

2. 事業紹介（メディア事業について）

全国の個性あふれる起業家を紹介するメディア 「THE INDEPENDENTS」の企画運営

【コンテンツ】

- ・ 起業家インタビュー
主に事業内容や今後の展開、起業家ヒストリーなど
- ・ 企業紹介
- ・ イベントレポート
- ・ 有識者の対談記事（知財・IPO・エコシステム）
- ・ 専門家の連載コラム

【月刊誌の発行】

- ・ 毎月1日発行（2008年12月～）
- ・ 発行部数 1,500部
全国の起業家、インデペンデンツクラブ会員
自治体、インキュベーション施設などに配布

【Webメディアの運営】

- ・ www.independents.jpにて最新記事を随時公開
- ・ 毎週金曜メルマガ配信（登録者 約7,000名）



1. 経営指標	P3 - 5
2. 活動実績・事業紹介	P7 - 9
3. 投資実績	P11-12
4. 財務実績	P14-15
ご参考	P17-18

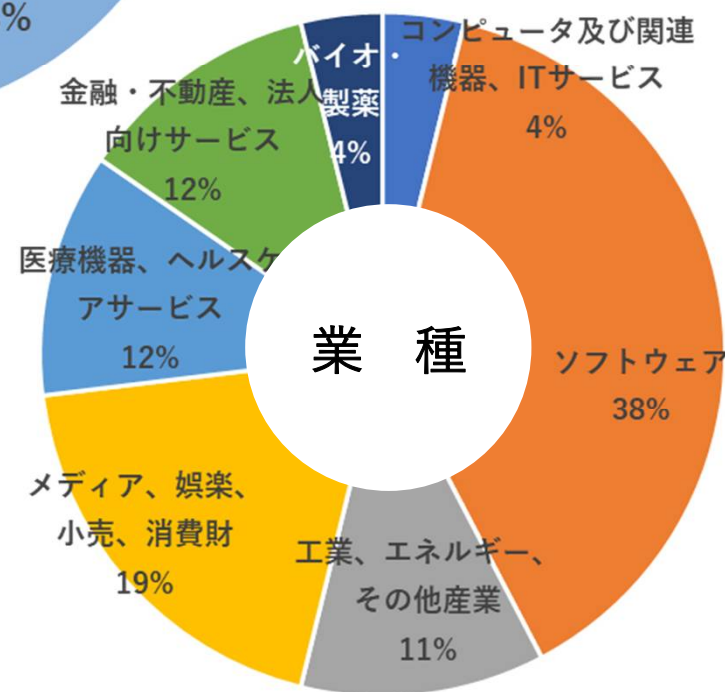
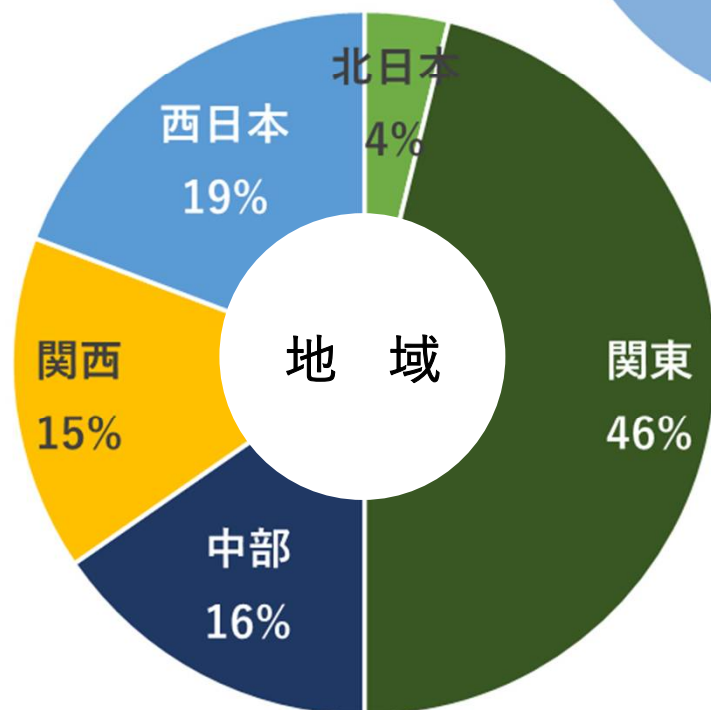
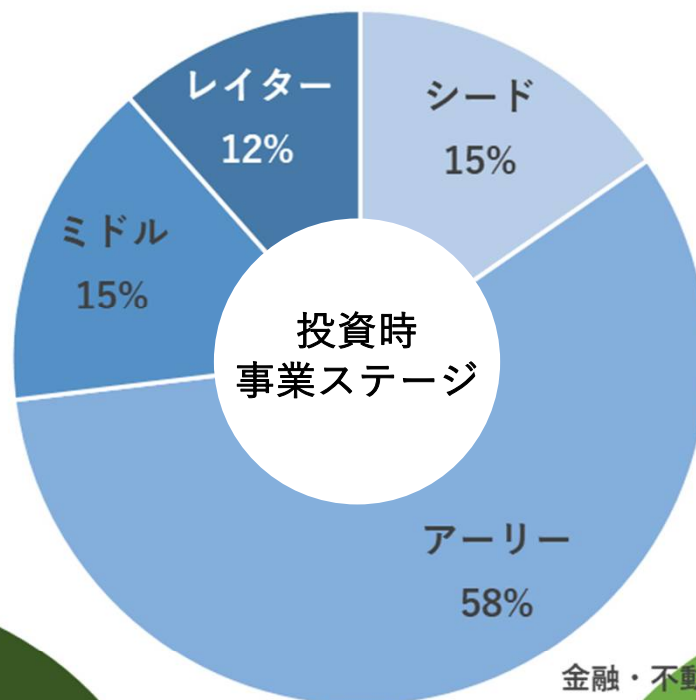
3. 投資実績（営業投資有価証券推移）

（単位：千円）	2020/12(連)	2021/12(連)	2022/6(連)中間
営業投資有価証券残高	357,732	466,390	525,563
投資実行額	15,000	170,052	90,313
投資損失引当金	▲53,874	▲82,395	▲49,995
営業投資有価証券売上高	110,493	45,553	—
同売上原価	55,363	30,000	—
営業投資企業残高数※1	22社	23社	27社
投資実行社数	2社	5社	5社
売却社数	▲3社	1社	—社
<参考>投資事業組合総額	400,888	621,555	651,555
<参考>投資有価証券残高	961,584	466,709	241,559

※1 2021年12月期より、当社とファンドと重複する投資先は1社とカウントしております。

3. 投資実績（ポートフォリオ分析）

投資社数 **27** 社
※ 2022年6月末時点



1. 経営指標	P3 - 5
2. 活動実績・事業紹介	P7 - 9
3. 投資実績	P11-12
4. 財務実績	P14-15
ご参考	P17-18

4. 財務実績

(単位：千円)	2020/12(連)	2021/12(連)	2022/6(連) 中間	メモ
短期借入金①	135,000	100,000	100,000	
有価証券評価差額金②	650,305	319,446	173,022	
①/②比率	20.76%	31.30%	57.80%	
資本金・資本準備金	86,355	86,355	86,355	
利益剰余金	138,098	388,134	357,894	
自己株式	—	△15,000	△15,000	
非支配株主分	155,766	133,051	156,096	
投資事業組合総額	400,888	621,555	651,555	
純資産合計	1,030,526	911,988	758,368	
現預金	257,446	468,180	240,640	
負債純資産合計	1,525,433	1,325,254	966,131	

4. 財務実績（配当の状況）

基準日	1株当たり 配当額 (円)	配当金 総額 (千円)	配当 性向 (%)	1株当たり 純資産 (円)	純資産 配当率 (%)	備考
2017/12(単体)	1	3,388	136.4	83.23	1.4	種類株0.1円
2018/12(連結)	1	3,998	7.1	92.17	1.0	
2019/12(連結)	2	7,997	12.4	134.28	1.8	普通配当1円 記念配当1円
2020/12(連結)	1	3,998	109.5	218.77	0.6	
2021/12(連結)	2	7,877	3.1	197.77	1.0	普通配当1円 特別配当1円
2022/12(連結)	未定					

1. 経営指標	P3 – 5
2. 活動実績・事業紹介	P7 - 9
3. 投資実績	P11-12
4. 財務実績	P14-15
ご参考	P17-18

<参考> インデペンデンツクラブ 活動実績（年度：4月～3月）

年 度	2019年度	2020年度	2021年度
主 催	45	58	58
事業計画発表会	39	45	45
発表企業数	78	90	108
北日本	15	11	13
関 東	16	31	43
中 部	11	16	17
関 西	21	19	25
西日本	15	13	10
参加者	2,929	3,131	3,245

<参考> 事業計画発表会とは

【概要】 事業計画発表会は、上場を志向する起業家が「資金調達」「提携先獲得」「人材募集」などを目的に、サポーター（VC、金融機関、事業会社、エンジェル投資家等）にプレゼンするイベント

【実績】 累計開催数 **497** 回 *2022年8月10日時点

累計発表企業数 **1,296** 社

うち株式上場した数 **28** 社

【支援内容】 専門家（コメンテータ）による具体的なアドバイス
インデペンデンツクラブ会員とのマッチング



鮫島 正洋 氏

弁護士法人内田・鮫島法律事務所 代表弁護士
主要分野：知財・技術を中心とする契約・訴訟等の法律事務



小原 靖明 氏

2021年3月より当社取締役（コンサルティング部門担当）
株式会社AGSコンサルティング 顧問
主要分野：事業計画作成支援、IPO支援

本資料に記載されている事項は、
資料作成時点での当社の判断であり、
その情報の正確性を保証するものではありません。

本資料における問い合わせ先：
info@independents.jp